

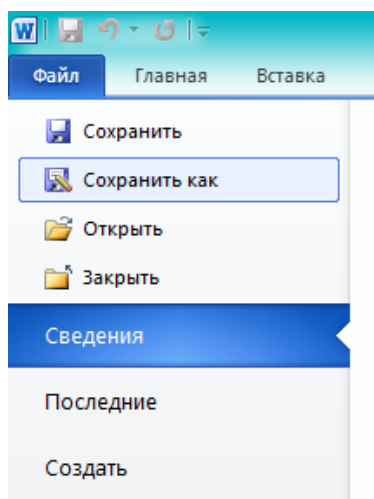
## Инструкция по загрузке файлов в систему дистанционного обучения

Если вам необходимо загрузить в качестве ответа на задание учебного курса системы файл превышающий допустимый размер (установленный в системе 5,0 Мбайт), то можно воспользоваться одним из следующих способов:

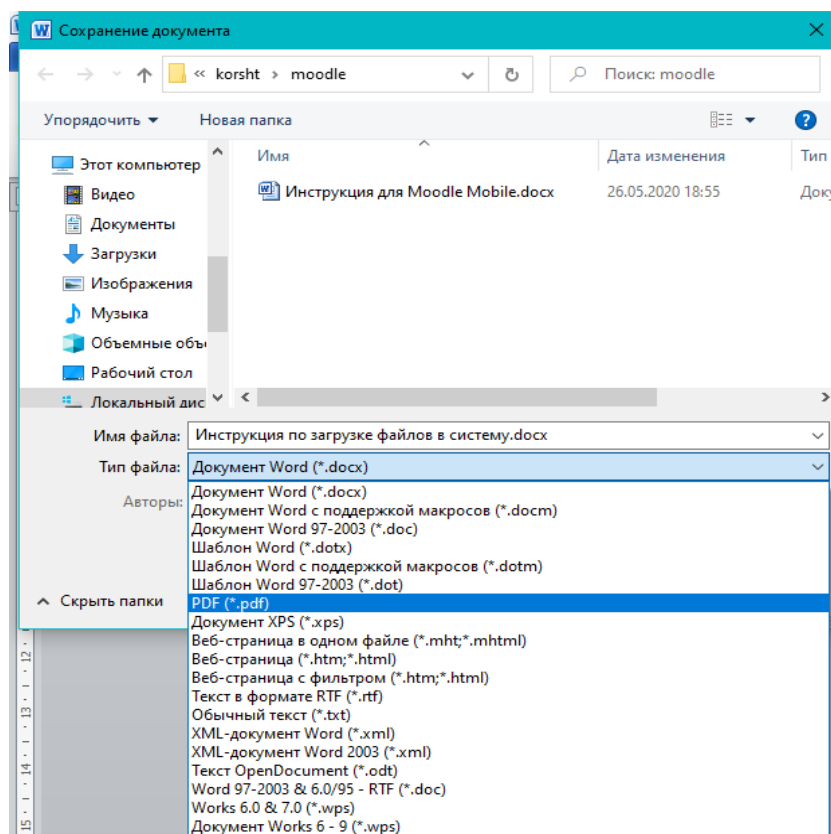
**1 способ.** Сохранить файл в формате pdf.

Для этого:

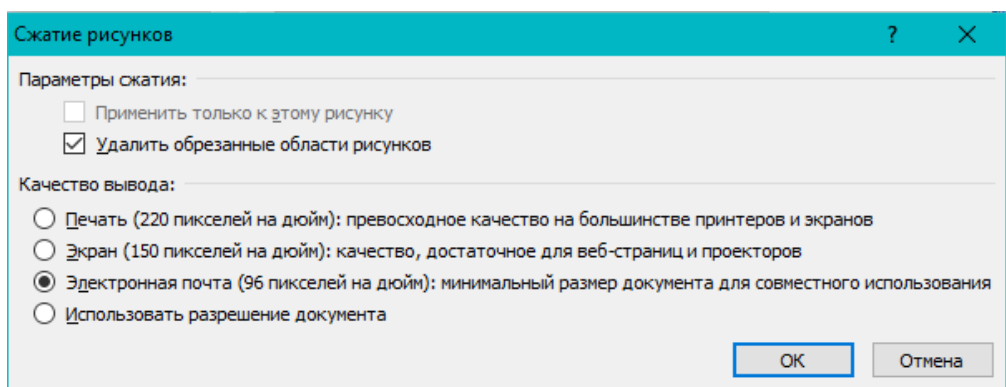
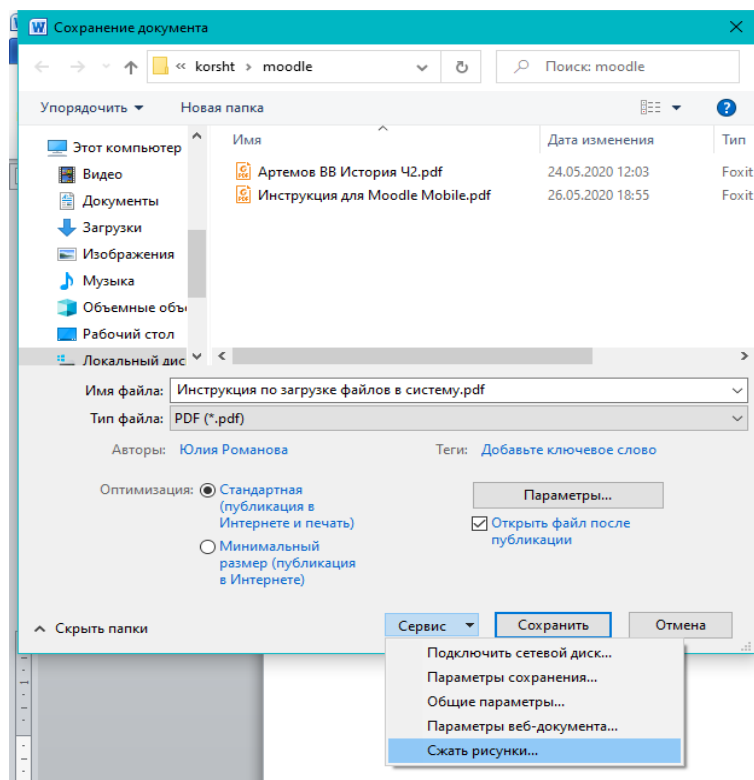
1) Откройте ваш документ и нажмите «Файл», а затем «Сохранить как»



2) В выпадающем списке «Тип файла» выбрать формат .pdf



3) Нажать кнопку «Сервис» и в параметре «Сжать рисунки...» выбрать меньшее качество вывода рисунков



4) Нажмите «Сохранить»

5) Если размер нового файла не превышает 5,0 Мбайт его можно разместить в качестве ответа на задание. Если размер файла больше 5,0 Мбайт, то нужно воспользоваться способом 2.

**2 способ.** Загрузить файл в облачное хранилище (Google-диск, Яндекс-диск, и др.)

*Для этого:*

1) разместите на диске нужный файл;

2) скопируйте ссылку для доступа к файлу;

3) вставьте в качестве ответа на задание ссылку на файл, либо скопируйте эту ссылку в текстовый документ и добавьте его в ответ на задание.

